TS-A6995R

600W MAX

Flush-Mount Car Speaker
6"×9" (163 mm×237 mm) COAXIAL 5-WAY
5 VOIES COAXIAL 163 mm×237 mm

Haut-Parleurs À Montage Encastré Pour Automobile

Altavoz De Montaje Al Ras Para Automóvil
163 mm×237 mm COAXIAL DE 5 VÍAS

Be sure to read this instruction manual before installing this speaker.
Prière de lire obligatoirement ce manuel d'installation avant de monter les haut-parleurs.
Antes de instalar el altavoz es importante que lea estas instrucciones.
Leia este manual de instruções antes de instalar o alto-falante.

●FEATURES
1. HIGH SENSITIVITY & HIGH POWER HANDLING DESIGN
2. MULTI-LAYER MICA MATRIX CONE
3. LIGHT WEIGHT ELASTIC POLYMER SURROUND
4. Ø25 mm (1" Dia.) SOFT DOME MIDRANGE WITH WAVE GUIDE ENERGY FOCUSING DESIGN

●CARACTÉRISTIQUES
1. DESIGN DE HAUTE SENSIBILITÉ ET À CHARGE NOMINALE EFFICACE ÉLEVÉES
2. CONE À MATRICE EN MICA MULTICOUCHE
3. ENVIRONNEMENT EN POLYMÈRE ÉLASTIQUE LÉGER
4. HP MEDIUM À DÔME SOUPLE Ø25 mm AVEC UN DESIGN DE FOCALISATION DE L'ÉNERGIE DU GUIDE D'ONDES

●CARACTERÍSTICAS
1. DISEÑO DE ALTA SENSIBILIDAD Y CON MANIPULACIÓN DE ALTA POTENCIA
2. CONO CON MATRIZ DE SILICE EN MULTICAPAS
3. AMBIENTE DE POLIMERO ELÁSTICO DE PESO LEVIANO
4. ALTOPARLANTE DE MEDIO SUAVE DE Ø25 mm CON DISEÑO CENTRADO EN POTENCIA EN UNA GUÍA DE ONDA

●CONNECTION ●CONNEXIONS ●CONEXIONES ●CONEXÕES

●HOW TO INSTALL ●MODE D'INSTALLATION ●INSTALACIÓN ●COMO INSTALAR

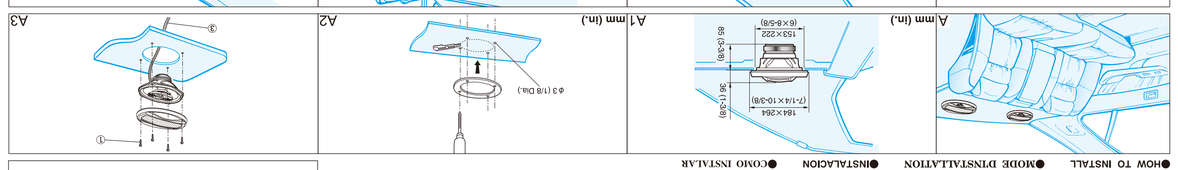

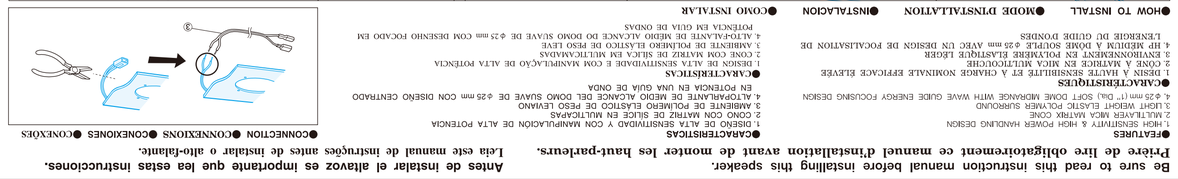

●SPECIFICATIONS
- Speaker specifications
- Reproduction system ..... Coaxial five way
- Speakers ..... 163mm×237mm (6-3/8"×9-3/8")
- Woofer ..... Multilayer mica matrix cone
- Light weight elastic polymer surround
- Super Tweeter ..... ϕ11 mm (3/8" Dia.) Dome
- Tweeter ..... ϕ17 mm (5/8" Dia.) Dome
- Super Tweeter ..... ϕ11 mm Dome
- Super-Aigu ..... ϕ9 mm Dome
- HP Aigu ..... ϕ17 mm Dome
- HP Super-Aigu ..... ϕ11 mm Dome
- HP Grave ..... 163 mm×237 mm
- Spectifications des haut-parleurs
- Système de reproduction ..... Cône à matrice en mica multicouche
- Environnement en polymère élastique léger
- Pôl de la bobine vocale avec revêtement de résine
- HP Medium ..... ϕ 25 mm Dôme souple
- Aimant en néodyme ..... 570 g
- Diaphragme léger polypropylène-mielle résistant à la chaleur
- Fluide magnétique
- Aimant en néodyme ..... 110 g
- Tweeter ..... ϕ17 mm Dome
- Super-Aigu ..... ϕ11 mm Dome
- HP Super-Aigu ..... ϕ11 mm Dome
- HP Aigu ..... ϕ9 mm Dome
- HP Medium ..... ϕ25 mm Dôme souple
- Aimant en néodyme ..... 570 g
- Diaphragme léger polypropylène-mielle résistant à la chaleur
- Fluide magnétique
- Aimant en néodyme ..... 110 g
- Tweeter ..... ϕ17 mm Dome
- Super Tweeter ..... ϕ11 mm Dome
- Impédance nominale ..... 4 Ω
- Super Tweeter ..... ϕ9 mm Dome
- Impédance nominale ..... 4 Ω
- Puissance nominale ..... 100 W
- Puissance musicale maximum ..... 600 W
- Impédance nominale ..... 4 Ω
- Puissance nominale ..... 100 W
- Puissance musicale maximum ..... 600 W
- Matériau de grille ..... Grille métallique, résine résistante à la chaleur
- Poids (par haut-parleur pièces accessoires comprises) ..... 1,98 kg
- Poids brut (2 haut-parleurs emballage compris) ..... 4,27 kg

●ESPECIFICACIONES
- Especificaciones del altavoz
- Sistema de reproducción ..... Coaxial de 5 vías
- Altavoz de medios ..... 163 mm×237 mm
- Woofer ..... Cono con matriz de silice en multicapas
- Altavoz de graves ..... ϕ25 mm Tecno blanda de polietileno-mielle resistente al calor
- Imán de neodimio : 570 g
- Diafragma de peso leve
- Fluido magnético
- Imán de neodimio : 110 g
- Tweeter ..... ϕ17 mm Domo
- Super Tweeter ..... ϕ11 mm Domo
- Impedancia nominal ..... 4 Ω
- Super tweeter ..... ϕ9 mm Domo
- Impedancia nominal ..... 4 Ω
- Potencia nominal ..... 100 W
- Potencia máxima de música ..... 600 W
- Impedancia nominal ..... 4 Ω
- Potencia máxima de música ..... 600 W
- Material de la rejilla ..... Malla de acero, resina a prueba de calor
- Material de la ..... Malla de acero, resina a prueba de calor
- Peso (por altavoz incluyendo accesorios) ..... 1,98 kg
- Peso bruto (2 altavoces incluyendo embalaje) ..... 4,27 kg

●ESPECIFICAÇÕES
- Especificações do alto-falante
- Sistema de reprodução ..... Rota quinhuta coaxial
- Woofer ..... 163 mm×237 mm
- Cone com matriz de sílica em multicamadas
- Ambiente de polímero elástico de peso leve
- Ímã de neodímio : 570 g
- Diafragma de peso leve
- Fluido magnético
- Ímã de neodímio : 110 g
- Tweeter ..... ϕ17 mm Domo
- Super Tweeter ..... ϕ11 mm Domo
- Impedância nominal ..... 4 Ω
- Super tweeter ..... ϕ9 mm Domo
- Impedância nominal ..... 4 Ω
- Potência nominal ..... 100 W
- Potência máxima de música ..... 600 W
- Material da rede ..... Rede de aço, resina à prova de calor
- Peso (por alto-falante incluindo peças acessórias) ..... 1,98 kg
- Peso bruto (2 alto-falantes incluindo empacotamento) ..... 4,27 kg

Register your product at / Enregistrez votre produit au : http://www.pioneerelectronics.com http://www.pioneerelectronics.ca
© PIONEER CORPORATION 2012 1-1, Shin-ogura, Saiwai-ku, Kawasaki-shi, Kanagawa 212-0031, JAPAN / JAPON MADE IN VIETNAM FABRIQUÉ AU VIETNAM HECHO EN VIETNAM

TS-A6995R/XIUC THF5441-A/VI

TS-A6995R

600W MAX

Pioneer

⚠ **AVERTISSEMENT**

La protection de votre ouïe est entre vos mains

Pour assurer le rendement optimal de votre matériel et-plus important encore- la protection de votre ouïe, réglez le volume à un niveau raisonnable. Pour ne pas altérer votre sens de la perception, le son doit être clair mais ne produire aucun vacarme et être exempt de toute distorsion. Avec cette petit vous jouer des tonlitif peut en effet s'adapter à des volumes supérieurs, et ce qui vous semble un (niveau de confort normal) pourrait au contraire être excessif et contribuer à endommager votre ouïe de façon permanente. Le réglage de votre matériel à un volume sécuritaire AVANT que votre ouïe s'adapte vous permettra de mieux vous protéger.

CHOISISSEZ UN VOLUME SÉCURITAIRE:

- Réglez d'abord le volume à un niveau inférieur
- Montez progressivement le volume jusqu'à un niveau d'écoute confortable : le son doit être clair et exempt de distorsions.
- Une fois que le son est à un niveau confortable, ne touchez plus au bouton du volume.

NOUBLIEZ PAS DE RESPECTER LES DIRECTIVES SUIVANTES:

- Lorsque vous montez le volume, assurez-vous de pouvoir quand même entendre ce qui se passe autour de vous.
- Évitez d'utiliser votre équipement lorsque cela risque de vous déranger.
- Ne utilisez pas des écouteurs ou un casque d'écoute lorsque vous opérez un véhicule motorisé : une telle utilisation peut créer dns dangers sur la route et est illégale à de nombreux endroits.

Do not fail to read the instructions on the flap to the opposite side.
Ne manquez pas de lire les instructions sur le volet sur le côté opposé.
Asegúrese de leer las instrucciones sobre la solapa al lado opuesto.
Não deixe de ler as instruções mencionadas na aba do lado oposto.

Pioneer

600W MAX
5 WAY VOIES
6"×9"

Enregistrez votre produit au http://www.pioneerelectronics.com http://www.pioneerelectronics.ca

PIONEER CORPORATION

XIUC 1 PAIRE

●PARTS INCLUDED
●PIECES COMPRISES
●PIEZAS INCLUIDAS
●PEÇAS INCLUIDAS

① ϕ4 mm×30 mm ×8
② ×8
③ 30 cm(11-3/4") ×2

●PARTS INCLUDED
●PIECES COMPRISES
- ϕ4 mm×30 mm ×8
- ×8
- 30 cm (11-3/4") ×2

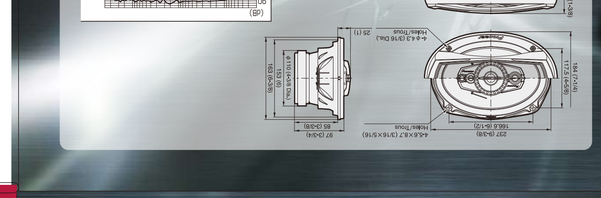

TS-A6995R

5-Way Speaker / Altavoz 5 Vías

- MAX. MUSIC POWER 600 W / MÁXIMA POTENCIA DE MUSICA 600 W
- NOMINAL POWER 100 W / POTENCIA NOMINAL 100 W
- WOOFER 6"×9" / WOOFER 163 mm×237 mm
- MIDRANGE 1" DIA. SOFT DOME / ALTAVOZ DE MEDIOS Ø25 mm TECHO BLANDO
- TWEETER 5/8" DIA. DOME / TWEETER Ø17 mm DOMO
- SUPER TWEETER 3/8" DIA. DOME / SUPER TWEETER Ø11 mm DOMO
- SUPER TWEETER 3/8" DIA. DOME / SUPER TWEETER Ø9 mm DOMO
- IMPEDANCE 4 OHMS / IMPEDANCIA 4 OHMS
- SENSITIVITY 92 dB (±1.5 dB) / SENSIBILIDAD 92 dB (±1,5 dB)
- FREQUENCY RESPONSE 27 Hz TO 37 kHz (−20 dB) / RESPUESTA DE FRECUENCIA 27 Hz A 37 kHz (−20 dB)
- GROSS WEIGHT 4.27 kg 9 lb 6 oz / PESO BRUTO 4,27 kg

Pioneer

XIUC 1 PAIR

PIONEER CORPORATION

Register your product at
http://www.pioneerelectronics.com
http://www.pioneerelectronics.ca

⚠ **WARNING :**
Handling the cord on this product or cords associated with accessories sold with this product will expose you to lead, a chemical known in the state of California to cause cancer and birth defect or other reproductive harm. **Wash hands after handling.**

⚠ **CAUTION**
1. Do not touch the speaker flexible wire ⑥.
2. Do not modify the speaker terminals ⑧ and speaker terminal assembly ⑨.
3. Make sure lead and speaker terminals do not contact metal.
4. When making connections, refer also to the instruction manual of the car stereo used.

⚠ **ATTENTION**
1. Ne touchez pas le fil souple du haut-parleur ⑥.
2. Ne pas modifier l'orientation de plaquette de connexions du haut-parleur ⑧.
3. S'assurer que les fils et les bornes de haut-parleurs ne touchent pas une pièce métallique.
4. Le branchement s'opère après consultation de la notice d'instructions de l'autoradio mis en utilisation.

⚠ **PRECAUCION**
1. No toque el cable flexible del altavoz flexible ⑥ del altavoz.
2. No cambie la dirección del ensamblaje de terminal del altavoz ⑧.
3. Asegurarse de que los terminales del altavoz y el hilo conductor no están en contacto con el metal.
4. Para hacer la conexión consultar también el manual de instrucciones que se provee con el autoradio.

⚠ **PRECAUÇÃO**
1. Não toque no fio flexível do alto-falante ⑥.
2. Não mude a direção de montagem do terminal do alto-falante ⑧.
3. Assegure-se de que os fios e os terminais do alto-falante não estão em contacto com metal.
4. Quando da realização das conexões, favor referir-se também ao manual de instruções do estereo de carro que está sendo usado.

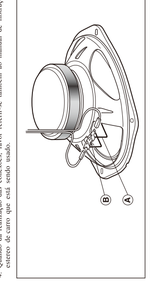

Do not fail to read the instructions on the flap to the opposite side.
Ne manquez pas de lire les instructions sur le volet sur le côté opposé.
Asegúrese de leer las instrucciones sobre la solapa al lado opuesto.
Não deixe de ler as instruções mencionadas na aba do lado oposto.

⚠ **WARNING**

The Safety of Your Ears is in Your Hands

Get the most out of your equipment by playing it at a safe level-a level that lets the sound come through clearly without annoying blaring or distortion and, most importantly, without affecting your sensitive hearing. Sound can be deceiving. Over time, your hearing comfort level adapts to higher volumes of sound, so what sounds normal can actually be loud and harmful to your hearing. Guard against this by setting your equipment at a safe level BEFORE your hearing adapts.

ESTABLISH A SAFE LEVEL:

- Set your volume control at a low setting.
- Slowly increase the sound until you can hear it comfortably and clearly, without distortion.
- Once you have established a comfortable sound level: set the dial and leave it there.

BE SURE TO OBSERVE THE FOLLOWING GUIDELINES:

- Do not turn up the volume so high that you can't hear what's around you.
- Use caution or temporarily discontinue use in potentially hazardous situations.
- Do not use headphones while operating a motorized vehicle; the use of headphones may create a traffic hazard and is illegal in many areas.

Pioneer

600W MAX
5 WAY VOIES
6"×9"

TS-A6995R

5-Way Speaker
Altavoz 5 Vías

THF5441-A/VI
THF5441-A/VI
THF5441-A/VI
THF5441-A/VI
THF5441-A/VI
THF5441-A/VI